

| Marktvorschau | |
|-----------------------|-------------------|
| 26. Juni bis 26. Juli | |
| Nutzrinder/Kälber | |
| 30.6. | Greinbach, 11 Uhr |
| 7.7. | Traboch, 11 Uhr |
| 14.7. | Greinbach, 11 Uhr |
| 21.7. | Traboch, 11 Uhr |

| Internet | |
|-----------------|--|
| www.stmk.lko.at | |

| Verbraucherpreisindex | | | | |
|--|--------------|-------|-----------|--|
| 2015=100, Q: Statistik Austria, Mai'20 vorl. | | | | |
| Monat | 2019 | 2020 | 18/19 in% | |
| Jänner | 105,5 | 107,6 | +2,0 | |
| Februar | 105,5 | 107,8 | +2,2 | |
| März | 106,4 | 108,1 | +1,6 | |
| April | 106,5 | 108,1 | +1,5 | |
| Mai | 106,7 | 107,4 | +0,7 | |
| Juni | 106,8 | | | |
| August | 106,5 | | | |
| September | 107,0 | | | |
| Oktober | 107,2 | | | |
| Dezember | 108,1 | | | |
| Jahres-Ø | 106,7 | | | |

| Wechselkurs | | | |
|--------------------------|------------|--------|--|
| je t, Q: agrarzeitung.de | | | |
| | Kurs 23.6. | Vorw. | |
| Euro / US-\$ | 1,126 | -0,003 | |

| Energiepreise | | | |
|---|--------|--------|--|
| Kurs 23.6. Vorw. | | | |
| Erdöl-Brent, US-\$ je bbl | 42,85 | +2,29 | |
| Diesel, günst. steirische Tankstelle, E-Control | 0,888 | -0,011 | |
| Diesel ICE London, US-\$ Kontrakt, Juli | 363,00 | +17,25 | |

| AIK | |
|--|------|
| in %, 1. HJ 2020, f. Neuanträge ab 2015, Q: BMNT | |
| Bruttozinssatz | 1,50 |
| Nettozinssatz benachteil. Gebiet | 0,75 |
| Nettozinssatz sonstiges Gebiet | 0,96 |

Alle Preise ohne Umsatzsteuerangabe verstehen sich als Nettobeträge.

Lammbetriebe mit Marktleistung gesucht

Eine erfreulich gute Nachfrage wird aktuell am heimischen Lämmermarkt registriert. Das bestätigt der Geschäftsführer des Steirischen Schaf- und Ziegenzuchtverbandes Siegfried Illmayer. „Diese Nachfrage sollte mit einer entsprechend starken Marktleistung gut bedient werden, damit man längere Kundenbindungen erreicht“, wäre Illmayer wichtig. So wären Lebendgewichte zwischen 38 und 43 Kilo und ein Alter zwischen vier und fünf Monaten als gute Basis für eine gesicherte Qualität optimal, um vollfleischige Lämmer verfügbar zu haben. Dafür eignen sich seiner Ansicht nach die heimischen Wirtschaftsrassen wie Bergschaf, Merino oder Jura als Muttertiere ausgezeichnet, um sie mit Fleisch-

rassen einzukreuzen – etwa mit Schwarzkopf, Texel, Suffolk oder Berrichon du Cher. Die Ursachen für diese Nachfrageentwicklung am Heimmarkt



„Brauchen gut angefleischte Lämmer zwischen 38 und 43 Kilo.“

Siegfried Illmayer, Schaf- und Ziegenzuchtverband

sind vielfältig. „Wesentlichen Einfluss üben rückläufige Bestandszahlen in wichtigen Produktionsländern aus, die für den internationalen Lämmermarkt maßgeblich sind, wie etwa Großbritannien“, so Illmayer. Ozeanische Anbieter konzentrieren sich verstärkt auf Asien und nicht mehr

so sehr auf Europa. Natürlich ist es auch so, dass der Stellenwert von naturnah produzierten Lebensmitteln und der Regionalität bei heimischen KonsumentInnen im Steigen begriffen ist. In der Corona-Pandemie wurde auch deutlich, dass zahlreiche ausländische Arbeitskräfte aus dem südosteuropäischen Raum nicht ausreisen konnten und dadurch die Nachfrage stark befeuert haben. „Wir haben mit den Weizer Schafbauern und unserem Verband gute Vermarktungsstrukturen“, so Illmayer, „und können Betriebe mit entsprechender Marktleistung gut einbetten“.

Wie schaut der Außenhandel im Detail aus? Tatsächlich verringerte sich die importierte Menge aus dem Vereinigten Königreich im ersten Quartal 2020 im Vergleich zum ersten Quartal 2019 um 24% auf 194 Tonnen, und aus Deutschland um 16% auf 21 Tonnen. Tschechien dagegen legte um 690% auf 18 Tonnen zu, und die Handelsdrehscheibe Niederlande um 92% auf 17 Tonnen. Exportseitig wurde von Österreich das, was nach Deutschland weniger geliefert wurde (insges. 52 t mit -55%) in der Tendenz mit 44 Tonnen bzw. +49% nach Italien verbracht. **Robert Schöttel**

Österreichs Lämmerimporte im 1. Quartal 2020

Zollnomenklaturnummern K01041030; K02041000; K02043000; K02044310
Lämmer lebend bis 1J., Lämmer geschlachtet gekühlt/gefroren
Quelle: AMA-Marketing - Außenhandelsstatistik

| Importland | Import in 1000 kg | %-Veränderung VJP |
|------------------------|-------------------|-------------------|
| Vereinigtes Königreich | 193,6 | - 24,3 |
| Deutschland | 20,5 | - 15,6 |
| Tschechien | 17,8 | + 690,0 |
| Neuseeland | 17,1 | - 42,3 |
| Niederlande | 17,1 | + 92,1 |
| Ungarn | 8,1 | - 61,9 |
| Dänemark | 7,7 | + 63,7 |
| Polen | 0,9 | + 58,1 |

SCHWEINEMARKT: Deutsche Notierung maßgebend



| Erzeugerpreise Stmk | | |
|--|-------------|---------------|
| 11. bis 17. Juni inkl. eventuelle Zu- und Abschläge | | |
| Klasse | Ø-Preis | Vorw. |
| S | 1,78 | - 0,01 |
| E | 1,67 | ± 0,00 |
| U | 1,51 | + 0,04 |
| Ø S-P | 1,74 | ± 0,00 |
| Zuchten | 1,28 | ± 0,00 |

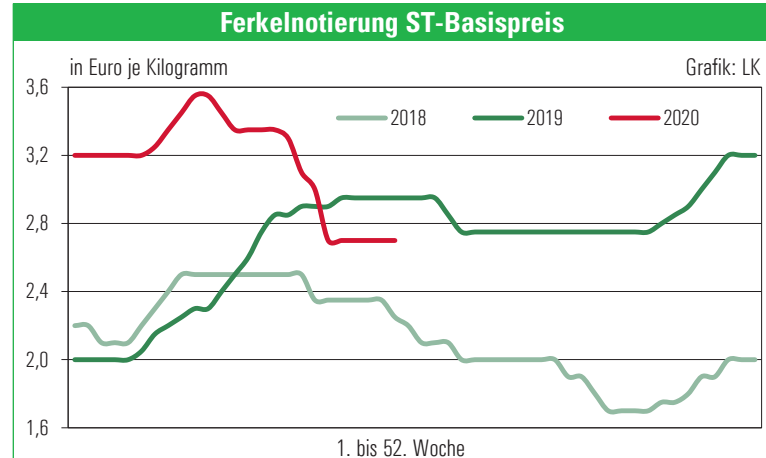
| EU-Erzeugerpreise | | |
|---|--------|--------|
| Kl.E. je 100 kg; Q: EK Wo.24 Vorw. | | |
| EU | 162,63 | - 0,91 |
| Österreich | 168,77 | + 1,14 |
| Deutschland | 172,17 | + 0,10 |
| Niederlande | 150,93 | + 3,85 |
| Dänemark | 167,79 | - 4,04 |

| Notierungen Styriabrid | | |
|-----------------------------------|-----------|--------------|
| Basispreise lt. Preismasken in kg | | |
| Schweinehälften, 18.-24.6. | Kurs 1,53 | Vorw. ± 0,00 |
| Zuchtsauen, 18.-24.6. | Kurs 1,26 | Vorw. ± 0,00 |
| ST- u. Systemferkel, 22.-28.6. | Kurs 2,70 | Vorw. ± 0,00 |

| Notierungen international | | |
|--|-----------|--------------|
| je kg; Q: Agrarzeitung, VEZG, Schweine-Net | | |
| Dt.Internet-Schweinebörse, 19.6. | Kurs 1,70 | Vorw. - 0,02 |
| Dt.VEZG Schweinepr., 18.-24.6. | Kurs 1,66 | Vorw. ± 0,00 |
| Dt.VEZG Ferkelpr., Stk., 22.-28.6. | Kurs 55,0 | Vorw. ± 0,00 |
| Schweine E, Bayern, Wo 24, Ø | Kurs 1,70 | Vorw. ± 0,00 |

lk Landwirtschaftskammer Steiermark

Marktbericht erstellt durch Referat Betriebswirtschaft, Markt und Innovation
Dipl.-Ing. Robert Schöttel, Tel. 0316/8050-1363, Fax 0316/8050-1515
www.stmk.lko.at, markt@lk-stmk.at



Recht ausgeglichen zeigt sich der Schweinemarkt in dieser Notierungswoche. Die deutsche Notierung kam zumindest bei Ferkeln nicht in die Quere.

Ölsaaten international

| je t, Q: agrarzeitung.de | Kurs 22.6. | Vorw. |
|---------------------------|------------|--------|
| Sojaschrot, Chicago, Juli | 279,52 | - 1,74 |
| Sojaschrot, 44%, frei LKW | 294,00 | + 2,00 |
| Hamb.,Kassa Großh., Juni | 382,50 | + 5,75 |
| Rapssaat, Paris, Aug. | 228,00 | + 1,00 |
| Rapsschrot, frei LKW | | |
| Hamb.,Kassa Großh., Juni | | |

Dünger international

Großhandelspreise, FCA Ostseehäfen, je t

| Q: agrarzeitung.de | Wo.25 | Vorw. |
|-----------------------------------|--------|--------|
| KAS | 171,00 | ± 0,00 |
| Harnstoff granuliert | 255,00 | + 22,0 |
| Ammoniumnitrat-Harnstoff, flüssig | 151,00 | ± 0,00 |
| Diammonphosphat | 316,00 | + 10,0 |
| 40er Kornkali | 229,00 | ± 0,00 |

Steirisches Kürbiskern(öl)

Unverbindl. erhobene Preise ab Hof inkl. Ust.

| | |
|---|---------------|
| Kernöl g.g.A. 1/2 Liter | 9,00 – 11,00 |
| Kernöl g.g.A. 1 Liter | 17,00 – 20,00 |
| Unverb. Preise je kg inkl. Ust., Vertragsw. fr. Rampe | |
| Kürbisk., g.g.A. fr. Markt | ab 3,50 |
| Kürbiskerne Bio g.g.A. | 4,70 – 5,00 |

Beerenobst

Am 22. Juni wurden folgende Preisfeststellungen, gepflückt ab Hof, je kg inkl. Ust. erhoben:

| | |
|-----------------------------|-------------|
| Erdbeeren | 4,50 – 8,00 |
| Erdb. Selbstpflücke ab Feld | 2,80 – 3,90 |
| Himbeeren | 8,00 – 15,0 |
| Ribiseln rot | 2,00 – 5,00 |
| Ribiseln schwarz | 3,00 – 6,00 |
| Stachelbeeren | 3,00 – 6,00 |
| Heidelbeeren | 6,00 – 12,0 |

Energieholz

Preise Mai

| | |
|-----------------------------|---------|
| Brennholz, hart, 1 m, RM | 56 – 64 |
| Brennholz, weich, 1 m, RM | 40 – 45 |
| Qualitätshackgut, P16 – P63 | 72 – 85 |
| Nh, Lh gemischt, je t atro | |
| Energieholz-Index, 1. Qu.20 | 1,444 |

Lämmer

Qualitätslämmer, lebend, je kg inkl. Ust.

| | |
|----------------------|-------------|
| Qualitätsklasse I | 2,55 – 2,80 |
| Qualitätsklasse II | 2,35 – 2,50 |
| Qualitätsklasse III | 2,00 – 2,30 |
| Qualitätsklasse IV | 1,50 – 1,95 |
| Altschafe und Widder | 0,40 – 0,80 |

Weizer Schafbauern

Erzeuger-Preisbasis für Schlachtkörper 18 – 23 kg warm, o. Innereien, je kg netto ohne Zuschläge

| | | | |
|-------------------------------|------|----------------|------|
| Klasse E2 | 5,70 | Klasse E3 | 5,10 |
| Klasse U2 | 5,30 | Klasse U3 | 4,70 |
| Klasse R2 | 4,90 | Klasse R3 | 4,30 |
| Klasse O2 | 4,30 | Klasse O3 | 3,90 |
| ZS AMA GS | 0,90 | ZS Bio-Austria | 1,00 |
| Schafmilch-Erzeugerpreis, Mai | 0,95 | | |
| Kitz, 8-12 kg SG, kalt | 7,00 | | |

Steirerfische

Erhobene Preise ab Hof, je kg inkl. Ust.

| | | | |
|---------|-------|-------------------|-------|
| Karpfen | 7,50 | Silberamur | 5,90 |
| Amur | 7,90 | Zander | 22,90 |
| Wels | 15,80 | Regenbogenforelle | 11,90 |
| Stör | 14,90 | Lachsforelle | 12,50 |
| Hecht | 19,90 | Bachsäibling | 12,90 |

Rundholzpreise

frei Straße, Mai
Fichte ABC, 2a+ FMO oder F00

| | |
|-----------------------------|-----------|
| Oststeiermark | 73 – 76 |
| Weststeiermark | 73 – 76 |
| Mur/Mürztal | 73 – 76 |
| Oberes Murtal | 74 – 76 |
| Ennstal u. Salzkammergut | 73 – 75 |
| Braunblöcke, Cx, 2a+ | 45 – 49 |
| Schwachblöcke, 1b | 58 – 62 |
| Zerspaner, 1a | 39 – 43 |
| Langholz, ABC | 80 – 88 |
| Sonstiges Nadelholz ABC 2a+ | |
| Lärche | 106 – 123 |
| Kiefer | 50 – 58 |
| Industrieholz, FMM | |
| Fi/Ta-Schleifholz | 38 – 42 |
| Fi/Ta-Faserholz | 28 – 32 |

Nutzrindermarkt Traboch: Stabilisierung der Preise

| 23. Juni | Zweineutung | | Milchrassen | | Kreuzungen | |
|--------------------------|---------------|-------------|---------------|-------------|---------------|-------------|
| | Ø-Gew. | N.Pr. | Ø-Gew. | N.Pr. | Ø-Gew. | N.Pr. |
| Stierkälber bis 80 kg | 71,63 | 4,83 | 75,33 | 2,54 | 73,00 | 4,67 |
| Stierkälber 81-100 kg | 92,66 | 5,19 | 88,71 | 2,79 | 96,57 | 5,29 |
| Stierkälber 101-120 kg | 110,19 | 5,06 | 110,50 | 2,45 | 107,50 | 4,91 |
| Stierkälber über 121 kg | 157,89 | 3,90 | 136,50 | 2,03 | 170,16 | 3,86 |
| Summe Stierkälber | 123,37 | 4,48 | 97,62 | 2,53 | 134,40 | 4,22 |
| Kuhkälber bis 80 kg | 76,33 | 4,18 | - | - | 68,38 | 4,45 |
| Kuhkälber 81-100 kg | 93,00 | 3,98 | - | - | 87,14 | 4,00 |
| Kuhkälber 101-120 kg | 111,80 | 3,61 | - | - | 109,89 | 3,88 |
| Kuhkälber über 121 kg | 160,55 | 3,26 | 133,00 | 2,80 | 155,00 | 3,73 |
| Summe Kuhkälber | 125,63 | 3,50 | 133,00 | 2,80 | 105,81 | 3,94 |
| Einsteller bis 12 M. | 306,55 | 2,23 | 300,00 | 1,25 | 448,00 | 2,15 |
| Kühe nicht trächtig | 712,78 | 1,34 | 683,67 | 1,18 | - | - |
| Kalbinnen bis 12 M. | 279,00 | 1,98 | - | - | 342,00 | 2,08 |
| Kalbinnen über 12 M. | 590,50 | 1,73 | 696,00 | 1,44 | 749,50 | 1,66 |

Beim Nutzrindermarkt am 23. Juni in Traboch wurden 377 Tiere auf gutem Niveau vermarktet. Der Absatz der 50 Kühe gestaltete sich zufriedenstellend.

Milchkennzahlen international

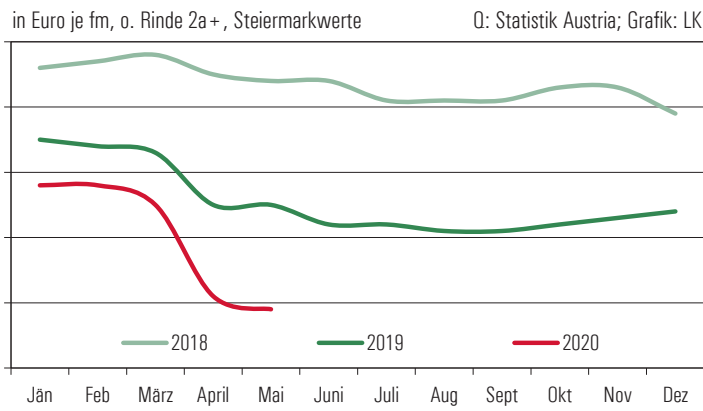
| Q: EK, IFE, LTO | Kurs | Vorper. |
|--|--------|---------|
| Spotmilch Italien, 14.6. | 36,0 | 35,5 |
| Kieler Rohstoffwert, ab Hof, 4% Fett, Mai | 25,8 | 25,8 |
| Flüssigmilch EEX Leipzig, €/t, Juli, 19.6. | 32,5 | 32,5 |
| Internat. GDT-Auktionspreis-Index, 16.6. | + 1,9% | + 0,1% |

Erzeugerpreise Lebendrinder

15. bis 21.6., inkl. Vermarktungsgebühren

| Kategorie | Ø-Gew. | Ø-Preis | Tend. |
|-------------|--------|---------|--------|
| Kühe | 770,6 | 1,39 | - 0,03 |
| Kalbinnen | 478,8 | 2,02 | - 0,24 |
| Einsteller | 337,2 | 2,44 | - 0,02 |
| Stierkälber | 123,0 | 4,44 | + 0,05 |
| Kuhkälber | 123,9 | 3,83 | + 0,13 |
| Kälber ges. | 123,2 | 4,33 | + 0,06 |

Preisentwicklung Fi/Ta-Sägerundholz

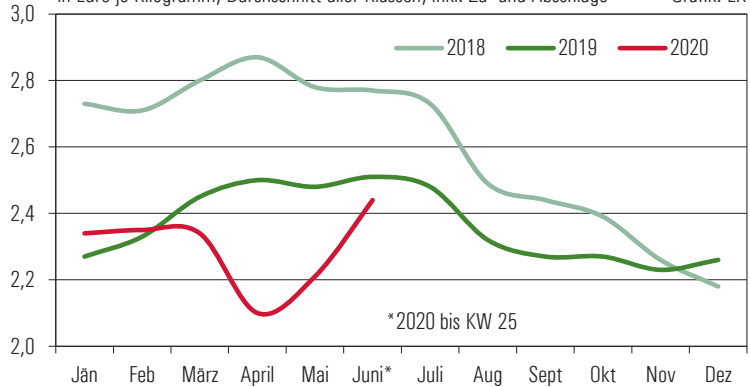


SCHLACHTRINDERMARKT: Kalbinnen mit leichten Aufschlägen



Schlachtkühe

in Euro je Kilogramm, Durchschnitt aller Klassen, inkl. Zu- und Abschläge Grafik: LK



Das Angebot an weiblichen Schlachtrindern ist reichlich, dafür sorgt das Rinderpaket. Die Notierung für die Basiskalbin wurde um fünf Cent angehoben.

Notierung EZG Rind

22. bis 27.6., exklusive qualitätsbedingter Zu- und Abschläge, Qualitätskl. R, Fettkl. 2/3, je kg

| Kategorie/Gew. kalt | von/bis |
|--------------------------|-----------|
| Stiere (310/470) | 3,20/3,24 |
| Ochsen (300/440) | 3,20/3,24 |
| Kühe (300/420) | 2,24/2,41 |
| Kalbin (250/370) | 2,98 |
| Programmkalbin (245/323) | 3,20 |
| Schlachtkälber (80/110) | 4,90 |

Zuschläge im Detail unter 0316/421877 und 03572/44353

Notierung Spezialprogramme

| Kategorie/Gew. | Not. |
|---------------------------------------|------|
| ALMO R3 (340/420), 20-36 M. | 4,25 |
| Styriabeef, JN-Proj./R2/3, ab 190/200 | 4,75 |
| Murbodner-Ochse (EZG) | 4,50 |

Notierungsband Rinderringe

22. bis 27.6., Qualitätskl. R, Fettkl. 2/3, je kg

| | |
|------------------------|-------------|
| Stiere/Qualitätsstiere | 3,20 – 3,28 |
| Kühe | 2,20 – 2,41 |
| Kalbin/Qualitätskalbin | 2,98 – 3,01 |
| Ochsen | 3,06 – 3,28 |
| Kälber | 4,90 – 5,20 |

Steirische Erzeugerpreise

inkl. Zu- u. Abschläge, Juni aufl. bis KW 25

| Ø-Preis | Stiere | Kühe | Kalbinnen |
|------------------|-------------|-------------|-------------|
| E | - | - | - |
| U | 3,55 | 2,76 | 3,81 |
| R | 3,39 | 2,57 | 3,53 |
| O | 3,00 | 2,30 | 2,54 |
| Summe E-P | 3,48 | 2,44 | 3,66 |
| Tendenz | - 0,04 | + 0,23 | + 0,46 |